

2
0
2
5

Reporte Semanal

Semana del 25 al 29 de agosto



Financiero

Bs. 1.701,17



8,49%

Industrial

Bs.227,51



10,94%

IBC

Bs. 823,17



8,81%

N° de Operaciones

3.491

N° de Acciones

2.103.168

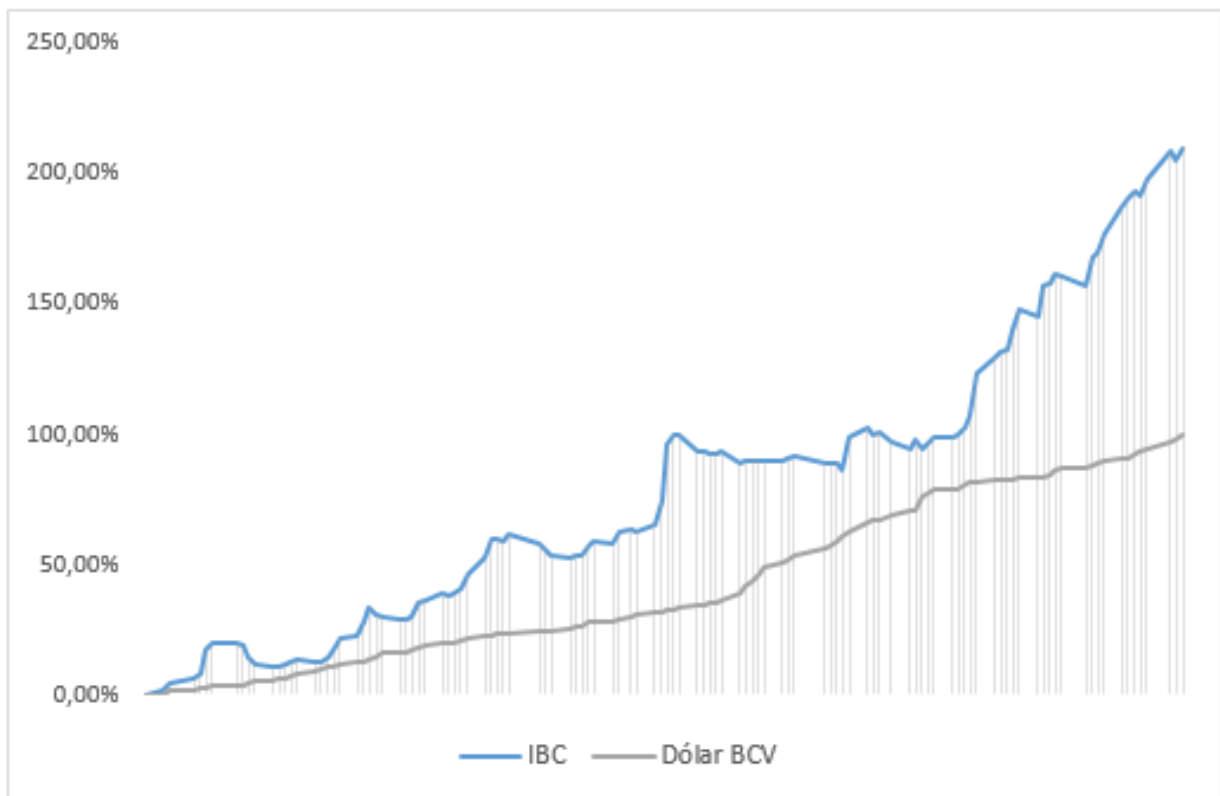
Bs. negociados

Bs. 139.636.278,18

Equivalencia en US\$

\$ 957.108,68

Comportamiento del Mercado de Valores desde el 30/12/24 al 29/08/25



589,53%



183,21%

Movimiento Renta Variable

Nombre	Símbolo	22-ago	29-ago	Variación
C.A. TELARES DE PALO GRANDE	TPG	1,24	2,25	81,45%
BOLSA DE VALORES DE CARACAS, C.A.	BVCC	52,50	79,00	50,48%
SIVENSA, S.A	SVS	36,49	49,99	37,00%
BANCO DEL CARIBE,C.A.BCO.UNIV.CLASE "A"	ABC.A	150,00	200,00	33,33%
PROTINAL C.A.	PTN	101,00	129,80	28,51%
INVACA INVESTMENT COMPANY, S.A.C.A. CLASE "B"	IVC.B	87,00	109,00	25,29%
CORIMON, C.A.	CRM.A	39,97	49,97	25,02%
FABRICA NACIONAL DE CEMENTOS, C.A.	FNC	17,35	20,98	20,92%
CERAMICA CARABOBO, SACA	CCR	1.000,00	1.198,00	19,80%
INVACA INVESTMENT COMPANY, S.A.C.A. CLASE "A"	IVC.A	239,00	274,99	15,06%
PIVCA PROMOTRA INV. Y VALORES CLASE "B"	PIV.B	6.300,00	7.200,00	14,29%
PROAGRO C.A.	PGR	35,00	39,98	14,23%
ENVASES VENEZOLANOS S.A.	ENV	87,00	98,97	13,76%
CORP.GRUPO QUIMICO, C.A.	CGQ	103,00	117,00	13,59%
GRUPO MANTRA CORP, C.A. CLASE "B"	GMC.B	1.250,00	1.400,00	12,00%
ARCA INMUEBLES Y VALORES C.A. CLASE "B"	ARC.B	180,00	200,00	11,11%
DOMINGUEZ & CIA., S.A.	DOM	75,99	84,00	10,54%
MERCANTIL SERV. FINC. CLASE "B"	MVZ.B	999,99	1.098,00	9,80%
MERCANTIL SERV. FINC. CLASE "A"	MVZ.A	1.000,00	1.096,99	9,70%
BANCO PROVINCIAL, S.A. BCO. UNIVERSAL	BPV	20,00	21,87	9,35%
PRODUCTOS EFE S.A.	EFE	21,89	23,50	7,35%
INVERSIONES CRECEPYMES, C.A. CLASE "B"	ICP.B	7,45	7,90	6,04%
C.A. RON SANTA TERESA CLASE "B"	RST.B	34,29	35,74	4,23%
C.A. RON SANTA TERESA	RST	58,00	59,90	3,28%
GRUPO ZULIANO, C.A.	GZL	55,00	56,00	1,82%
ALALZA INVERSIONES, C.A. CLASE "B"	ALZ.B	37,00	37,00	0,00%
CORP. INDUSTRIAL DE ENERGIA CA SACA	CIE	0,14	0,14	0,00%
MANUFACTURAS DE PAPEL, C.A. (MANPA) SACA.	MPA	10,50	10,50	0,00%
VENEALTERNATIVE, S.A. CLASE "B"	VNA.B	61,00	61,00	0,00%
BANCO DE VENEZUELA, S.A. BCO.UNIVERSAL	BVL	215,00	210,00	-2,33%
BANCO NACIONAL DE CREDITO, C.A.BCO.UNIV.	BNC	230,00	223,00	-3,04%
C.A.NAC.TELF.VZLA. (CANTV) CLASE "D"	TDV.D	70,00	65,00	-7,14%

Acción con mayor
variación positiva

Acción con mayor
variación negativa

Acción con mayor
monto transado



Movimiento Otros Bienes

Certificados de Financiamiento Bursátil

Día	Nombre	Operaciones	Valor Nominal	Precio	Monto Negociado
26-ago	VALENMARKET, C.A.	2	USD 122.333	99%	Bs. 17.323.297,09
26-ago	C.F.B. C2928A	1	USD 12.419	97%	Bs. 1.723.098,46
26-ago	C.F.B. C2929A	1	USD 1.411	97%	Bs. 195.771,96
26-ago	C.F.B. C2930A	1	USD 29.054	97%	Bs. 4.031.154,09
26-ago	C.F.B. C2931A	1	USD 30.832	97%	Bs. 4.277.846,18
26-ago	TRAKI DISTRIBUIDORA, C.A.	2	USD 639.677	96,5%	Bs. 88.295.746,30
26-ago	C.F.B. C2934A	1	USD 8.800	97,2%	Bs. 1.223.490,69
26-ago	FORUM SUPER MAYORISTA, C.A.	3	USD 1.261.134	99%	Bs. 178.586.309,09
26-ago	C.F.B. C2938A	1	USD 16.578	96%	Bs. 2.276.434,20
26-ago	C.F.B. C2939A	1	USD 3.344	96%	Bs. 459.186,63
26-ago	COMERCIALIZADORA CLOW WORK, C.A.	1	USD 88.097	97%	Bs. 12.223.190,67
26-ago	AUTOMERCADOS PLAZA'S, C.A.	1	USD 393.801	98,3%	Bs. 55.370.961,52
26-ago	C.F.B. C2942A	1	USD 21.823	97%	Bs. 3.027.874,84
27-ago	CLÍNICA IDET, C.A.	1	USD 100.000	101,42%	Bs. 14.642.329,94
27-ago	C.F.B. C2394A	1	USD 554	97%	Bs. 77.583,27
27-ago	C.F.B. C2395A	1	USD 19.916	97%	Bs. 2.789.076,55
27-ago	C.F.B. C2396A	1	USD 18.584	98,3%	Bs. 2.637.420,01
27-ago	C.F.B. C2397A	1	USD 730	97%	Bs. 102.230,66
27-ago	C.F.B. C2398A	1	USD 2.275	97%	Bs. 318.595,56
27-ago	C.F.B. C2368A	1	USD 11.318	97%	Bs. 1.584.995,40
27-ago	C.F.B. C2385A	1	USD 1.101	97%	Bs. 154.186,25
27-ago	REDVITAL COMERCIALIZADORA, C.A.	2	USD 736.070	99,6%	Bs. 105.843.706,20
27-ago	TOP GROUP, C.A.	2	USD 660.554	95%	Bs. 90.597.980,02
27-ago	C.F.B. C2389A	1	USD 4.400	97%	Bs. 616.184,82
27-ago	C.F.B. C2403A	1	USD 1.090	97%	Bs. 152.645,78
27-ago	CORPORACIÓN UNIVERSAL TECHNOLOGY XXI, C.A.	1	USD 188.581	98,1%	Bs. 26.708.747,62
27-ago	CORPORACIÓN UNIVERSAL TECHNOLOGY XXI, C.A.	2	USD 811.198	96,85%	Bs. 113.426.120,68
27-ago	SIMAX, C.A.	1	USD 499.955	99,14%	Bs. 71.559.354,32
27-ago	GRUPO CASHEA VE, C.A.	1	USD 231.412	99,08%	Bs. 33.102.321,80
27-ago	GRUPO CASHEA VE, C.A.	1	USD 89.119	98,1%	Bs. 12.621.933,70
27-ago	C.F.B. C2407A	1	USD 134.787	97%	Bs. 18.875.841,59
27-ago	CLÍNICA IDET, C.A.	1	USD 100.000	100%	Bs. 14.437.320,00
27-ago	PROCESADORA MARSOCA, C.A.	1	USD 270.000	92,823%	Bs. 36.183.114,57
28-ago	PUROLOMO, C.A.	1	USD 18.720	96,153%	Bs. 2.623.392,31
29-ago	LUBVENCA ORIENTE, C.A.	4	USD 48.278	96,071%	Bs. 6.821.856,58
29-ago	MOTOFALCA, C.A.	2	USD 768.819	92,823%	Bs. 104.964.081,85

Movimiento Renta Fija

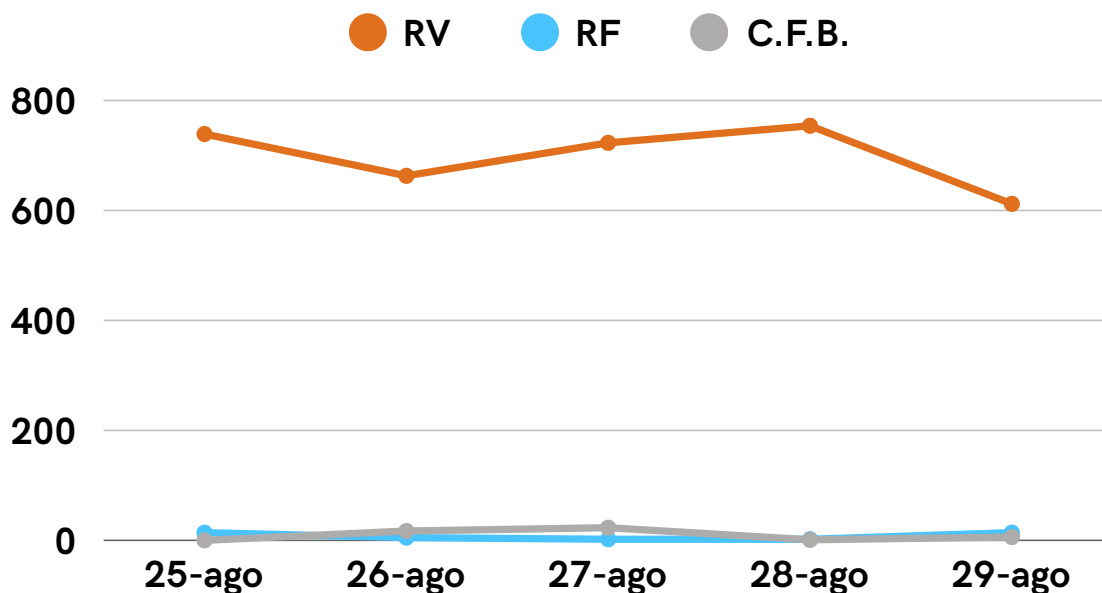
Papeles Comerciales

Día	Nombre	Operaciones	Valor Nominal	Precio	Monto Negociado
25-ago	FIBEX TELECOM, 24, S-4	5	USD 7.660	100%	Bs. 1.086.833,74
25-ago	GRAL. A. NISA, 24-I, S-II	2	USD 127.505	100%	Bs. 18.090.957,67
25-ago	PROC. MARSOCA, 24-II, S-3	1	USD 122.000	100%	Bs. 17.309.884,60
25-ago	PAST. TACHIRA, 24, S-2	5	USD 150.000	100%	Bs. 21.282.645,00
26-ago	COM. BELLOSO, 25-III-2	2	Bs. 19.000.000,00	100%	Bs. 19.000.000,00
26-ago	FIBEX TELECOM, 24, S-4	2	USD 2.410	100%	Bs. 344.721,82
27-ago	FIBEX TELECOM, 24, S-4	2	USD 2.600	100%	Bs. 375.370,32
28-ago	FIBEX TELECOM, 24, S-4	2	USD 4.584	100%	Bs. 668.096,46
29-ago	FIBEX TELECOM, 24, S-4	2	USD 100.000	100%	Bs. 14.708.250,00
29-ago	GENIA CARE, 24-III, S-1	1	USD 8.000	100%	Bs. 1.176.660,00
29-ago	GENIA CARE, 24-III, S-3	8	USD 250.000,00	100%	Bs. 36.770.625,00
29-ago	GRAL. A. NISA, 24-II, S-2	1	USD 7.000,00	100%	Bs. 1.029.577,50
29-ago	GPO. NUEVE ONCE, 25-III, S-1	1	USD 5.000,00	100%	Bs. 735.412,50





Obligaciones

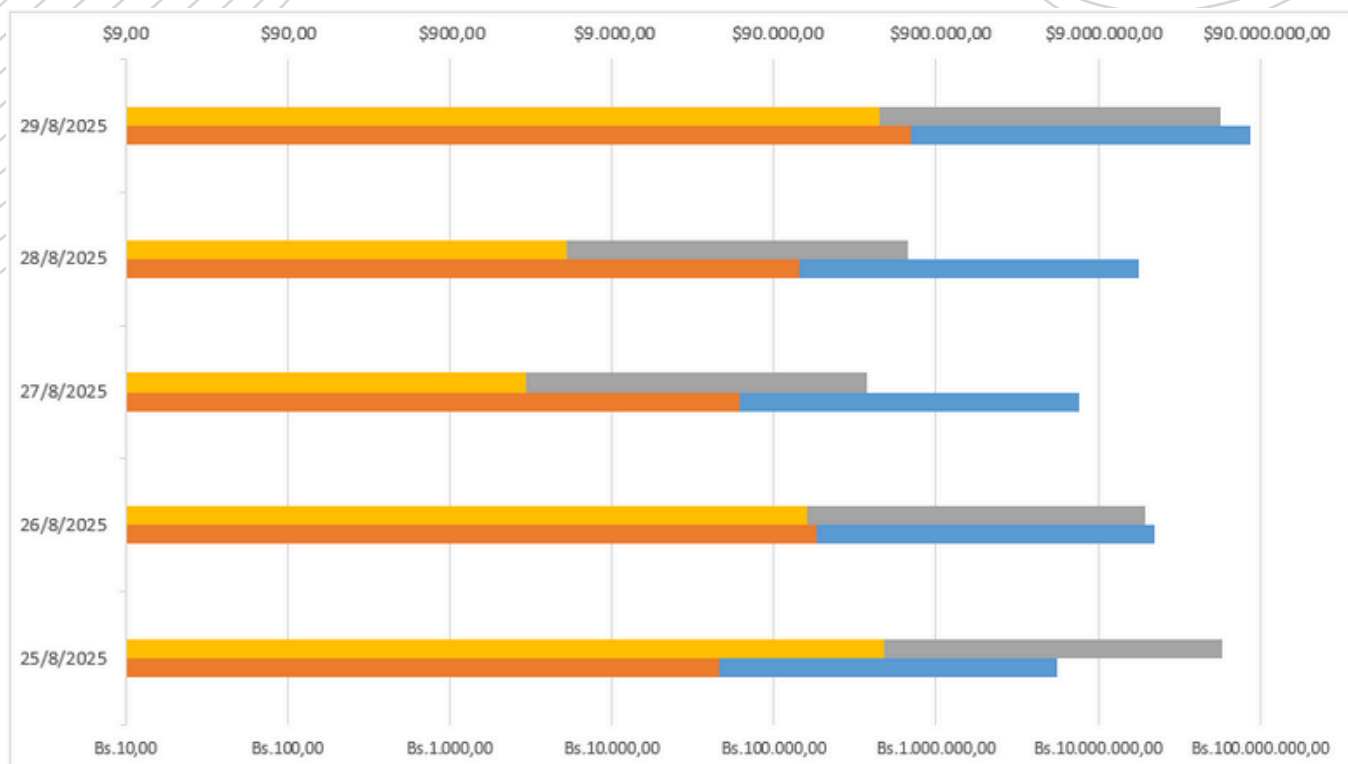
Día	Nombre	Operaciones	Valor Nominal	Precio	Monto Negociado
25-ago	PIVCA PROM. I. Y V., 24-II, S-3	1	USD 99	100%	Bs. 14.046,55
26-ago	PIVCA PROM. I. Y V., 24-I, S-1	1	USD 500	100%	Bs. 71.519,05
29-ago	PIVCA PROM. I. Y V., 24-I, S-1	1	USD 13.000	100%	Bs. 1.912.072,50

No. de Operaciones Realizadas



Resumen de Montos Transados

-  **TOTAL DE BS EN RENTA VARIABLE:** BS. 139.636.278,18
-  **TOTAL DE \$ EN RENTA VARIABLE:** \$ 957.108,68
-  **TOTAL DE BS EN RENTA FIJA:** BS. 134.576.672,70
-  **TOTAL DE \$ EN RENTA FIJA:** \$ 933.189,74



¿Qué ocurrió en la semana?



Banco Nacional de Crédito, C.A. convoca a una Asamblea General Ordinaria de Accionistas para el próximo 17 de septiembre, con el siguiente objeto, entre otros:

- Considerar los Estados Financieros correspondientes al primer semestre del 2025.
- Decreto y pago de dividendos.
- Aumento de capital.